

 Structures tubulaire - éléments de décor

 HP retour

 Arrivée DMX 3 PIN

 Direct 220V 16A

 Circuit gradué


 Pendrillons

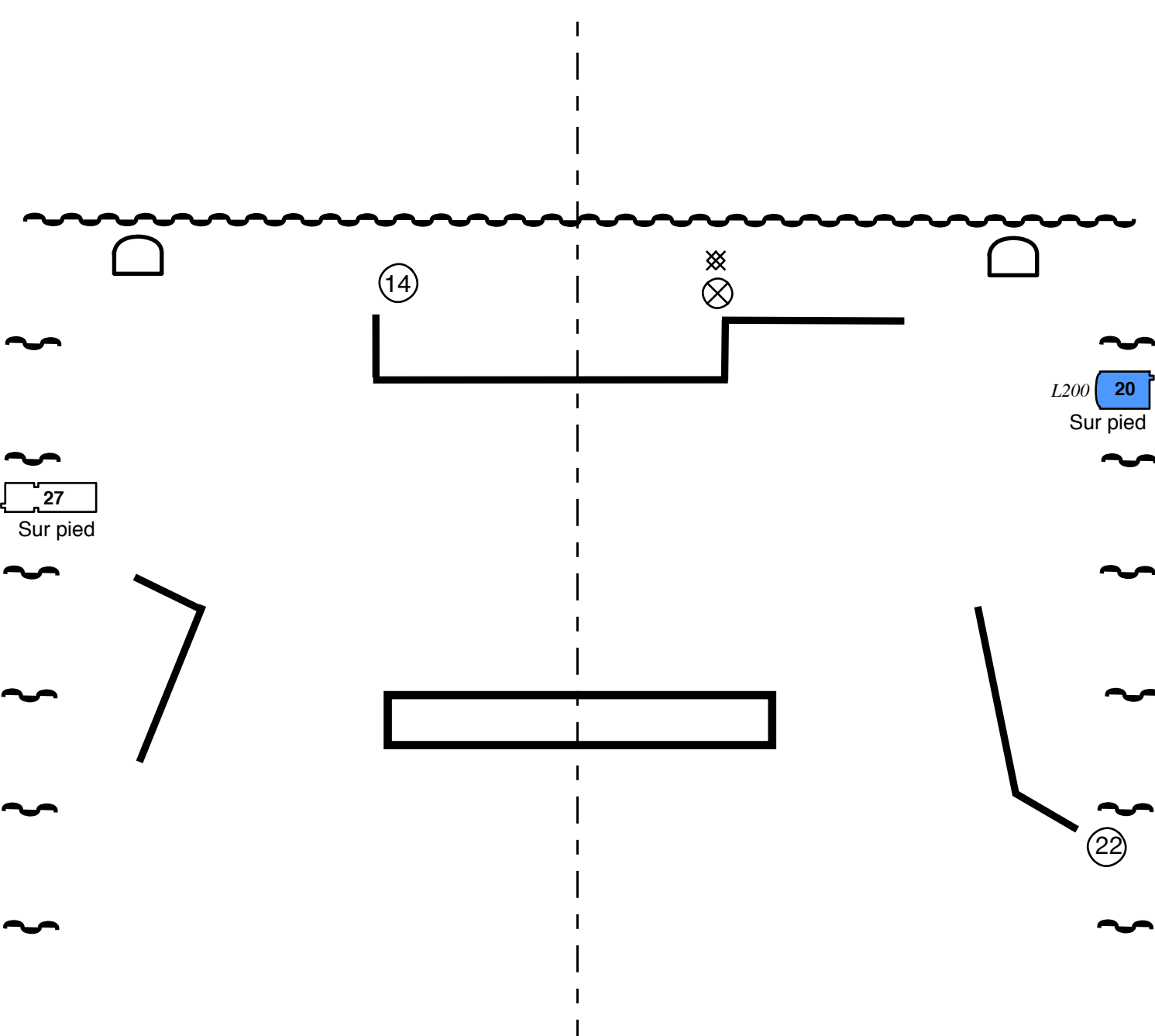
 4 PC 1000W






 Par 64 CP 61





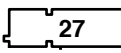

 17 Par 64 CP 62

 27 Découpe Longue Type RJ 614

 Découpe courte Type RJ 613



-  Structures tubulaire - éléments de décor
-  HP retour
-  Arrivée DMX 3 PIN
-  Direct 220V 16A
-  Circuit gradué

-  Pendrillons
-  PC 1000W
-  Par 64 CP 61
-  Par 64 CP 62
-  Découpe Longue Type RJ 614
-  Découpe courte Type RJ 613